

FAHRRADPFLEGE & -TOUR


Projektnummer: 1

Leiter: Hr. Hermann

Langzeitprojekt: Mo-Do

Projektbeschreibung:

Wir kombinieren Fahrradtechnik und Abenteuer: Zuerst checken wir gemeinsam dein Bike und machen es mit einfachen Reparaturen wieder fit. Danach geht's auf eine spannende Radtour durchs Main- und Taubertal, wo du Flüsse, Natur und kleine Orte entdeckst. In der Gruppe macht das doppelt Spaß! So wird Lernen draußen zum echten Erlebnis.



Teilnahmevoraussetzung:

Eigenes Fahrrad, das in die Schule mitgebracht wird.

Eigener Helm

Was wird benötigt:

ggf. etwas Geld für Reparaturen an deinem Fahrrad

Treffpunkt:

Matschraum

FROM CABLE TO CONCERT

Projektnummer: 2

Leiter: Hr. Schäffner/
König & Meyer

Langzeitprojekt: Mo-Do

Projektbeschreibung:

Wir bauen unseren Musikraum neu auf – mit Mischpult, professionellem Kabelmanagement und sauberer Verkabelung. Ein Teil entsteht direkt in der Werkstatt des Musiktechnik-Spezialisten König & Meyer (K&M), wo wir gemeinsam mit Profis arbeiten. Dabei lernst du ein echtes Unternehmen kennen und findest vielleicht sogar deinen zukünftigen Praktikums- oder Ausbildungsplatz.



Teilnahmevoraussetzung:

- Deutschland-Ticket od. **Möglichkeit selbst zu K&M zu kommen**
- Bildfreigabe für Pressearbeit
- Lust auf Handwerk!

Was wird benötigt:

Kleidung, die schmutzig werden kann.

Treffpunkte:

**Otto-Schott-
Straße 24,
Tor 197877
Wertheim**

VORHANG AUF - WIR DREHEN DURCH!

Projektnummer: 3

Leiter: Fr. Kempf & Hr Gerdes

Langzeitprojekt: Mo-Do

Projektbeschreibung:

Du wolltest schon immer in andere Rollen schlüpfen? Du liebst es, Geschichten zu erzählen, dich zu verkleiden und auf der Bühne zu stehen? Dann bist du hier richtig!



Teilnahmevoraussetzung:

Interesse daran am Backhäusle-Fest auf der Bühne ein Schauspiel zu zeigen.

Was wird benötigt:

Treffpunkt:

2.16

IN EINER WELT VOLL PHANTASIE


Projektnummer: 4

Leiter: Fr. Bannwarth,
Fr. Horn, Frau Maier

Langzeitprojekt: Mo-Do

Projektbeschreibung:

Mit uns erfindest du dein eigenes Phantasiewesen und gestaltest dazu eine passende Lebenswelt: zeichnerisch, plastisch (Pappmaché) und räumlich (Kartonlandschaft).



Teilnahmevoraussetzung:

Lust am kreativen Arbeiten
und Gestalten

Was wird benötigt:

Kleidung, die schmutzig werden kann.

Treffpunkt:

Raum 1.15

TEA TIME: TEE-KAFFEE-SCONES


Projektnummer: 5

Leiter: Fr. Hudler & Fr. Pfanzelt

Kurzzeitprojekt:
Mo+Di & Mi+Do

Projektbeschreibung:

Du willst wissen welchen Einfluss Tee und Kaffee auf deinen Organismus hat, dann ist diese Projekt genau richtig für dich! Hier lernst du allerhand über Tee- und Kaffeesorten, darfst probieren und bewerten. Vom Anbau über die Herstellung bis hin zur Zubereitung.



Teilnahmevoraussetzung:

Was wird benötigt:

- eigene Tasse

Treffpunkt:

R 1.14

MULTIKULTURELLE KÜCHE

Projektnummer: 6

Leiter: Fr. Geiger, Fr. Vollrath

Kurzzeitprojekt:
Mo + Di und Mi + Do

Projektbeschreibung:

Wir bereiten Speisen aus verschiedenen Kulturen zu. Ihr könnt eigene Rezepte mitbringen.



Teilnahmevoraussetzung:

Was wird benötigt:

Treffpunkt:

Schulküche

EBAY-KLEINANZEIGEN

Projektnummer: 7

Leiter: Hr. Wülk

Langzeitprojekt: Mo-Do

Projektbeschreibung:

Wir verkaufen gemeinsam nicht mehr benötigtes Schulinventar über die Plattform Kleinanzeigen – von der Auswahl über Fotos und Beschreibungen bis zur Preisfindung. Dabei lernst du, wie man Angebote erstellt und mit Interessenten kommuniziert. Das eingenommene Geld fließt direkt zurück in die Schule und unterstützt neue Projekte und Anschaffungen.



Teilnahmevoraussetzung:

Was wird benötigt:

Treffpunkt:

Bau 2.01

KINDERSCHMINKEN

Projektnummer: 8

Leiter: Fr. Michelbach

Kurzzeitprojekt:
Mo+Di und Mi+Do

Projektbeschreibung:

Wir üben gemeinsam verschiedene Schminktechniken, suchen passende Vorlagen und probieren Motive aus. Danach bieten wir beim Backhäuslefest interessierten Kindern an, sich fantasievoll schminken zu lassen – als Tier, Superheld oder Fantasiefigur. So bringen wir andere und uns selbst zum Strahlen und sorgen für bunte Highlights auf dem Fest.



Teilnahmevoraussetzung:

keine Allergie auf Schminke

Was wird benötigt:

- Kleidung, die schmutzig werden kann

Treffpunkt:

Raum 2.03

FITNESS MEETS BREITENSSPORT

Projektnummer: 9

Leiter: Hr. Lochschmidt

Kurzzeitprojekt:
Mo+Di und Mi+Do

Projektbeschreibung:

Wir lernen verschiedene Lauf- und Breitensportarten kennen und probieren sie gemeinsam aus. Dabei stehen Bewegung, Teamgeist und Spaß im Vordergrund. Ziel ist es zu lernen, wie man durch Training fitter wird und seine Ausdauer und Koordination verbessert.



Teilnahmevoraussetzung:

Lust auf Sport und Fitness

Was wird benötigt:

- Sportsachen
- Wasser
- Handtuch
- gute Sportschuhe

Treffpunkt:

Turnhalle
am DBG

FILM AB: STOP-MOTION

Projektnummer: 10

Leiter: Fr. Ulsamer-Weiss, Fr. Pfaff

Langzeitprojekt: Mo-Do

Projektbeschreibung:

Stop-Motion ist eine faszinierende Filmtechnik, bei der Objekte Bild für Bild fotografiert und anschließend zu einem flüssigen Film zusammengesetzt werden. Bei uns kannst du diese Technik kennenlernen und am iPad verwirklichen. Du entwickelst eigene Filmideen, erstellst storyboards, bastelst Kulissen und Figuren und suchst passende Musik aus. Ein passendes Filmplakat zu kreieren, ist ebenso Teil des Projekts. Zum krönenden Abschluss unserer Projekttag erwartet uns ein Film mit Popcorn – echtes Kinofeeling inklusive!



Teilnahmevoraussetzung:

Was wird benötigt:

Treffpunkt:

Raum 2.05

FOTOGRAFISCHE KONTRAST-SAFARI

Projektnummer: 11

Leiter: Hr. Zörner

Kurzzeitprojekt:
Mo+Di und Mi+Do

Projektbeschreibung:

Gehe auf eine fotografische Kontrast-Safari und setze Gegensätze kreativ in Szene. Dabei bist du viel zu Fuß unterwegs - du solltest dich also gerne bewegen. Am Ende stellen wir die besten Bilder aus.

Projektinfos:



Teilnahmevoraussetzung:

Was wird benötigt:

Treffpunkt:

Bau 2.03

UNIFORMBERUFE KENNENLERNEN

Projektnummer: 12

Leiter: Hr. Schlicht, Hr. Tülek,
Hr. Hering

Langzeitprojekt: Mo-Do

Projektbeschreibung:

Lerne Berufe bei Feuerwehr, Polizei und Bundeswehr aus nächster Nähe kennen. Du erhältst Einblicke in Ausbildung, Aufgaben und Ausrüstung und nimmst an praktischen Übungen teil, die dich körperlich fordern. Einrichtungen der Organisationen werden besucht und erlebt. Sportliche Betätigung, Teamarbeit und Konzentrationsfähigkeit werden erwartet. So findest du heraus, ob einer der Berufe zu dir passt.

Projektinfos:

Du solltest keine Flugangst haben. Ihr fliegt auch mit dem Heli!



Teilnahmevoraussetzung:

- 14 Jahre
- Einwilligung zur Veröffentlichung von Fotos
- Einverständniserklärung der Eltern

Was wird benötigt:

- Sportkleidung

Treffpunkt:

Bau 2.02



PIMP MY SCHOOL: MALER

Projektnummer: 13

Leiter: Fr. Pfenning, Fr. Strehl,
Hr. Heil, Hr Drehnhaus

Langzeitprojekt: Mo-Do

Projektbeschreibung:

Wir gestalten gemeinsam unseren Schulflur neu und bringen mit Farbe frischen Wind in den Gang. Dabei arbeiten wir mit einem Maler zusammen und lernen, wie richtiges Streichen und sauberes Arbeiten funktioniert. So entsteht ein freundlicher, lebendiger Ort für unsere Schule.

Projektinfos:



Teilnahmevoraussetzung:

Was wird benötigt:

- Kleidung, die schmutzig werden darf

Treffpunkt:

Raum 2.04



PIMP MY SCHOOL: ELEKTRIKER

Projektnummer: 14

Leiter: Elektro Kohn

Langzeitprojekt: Mo-Do

Projektbeschreibung:

Wir gestalten unseren Schulflur mit neuer Beleuchtung und moderner Technik. Gemeinsam mit einem Elektriker lernst du, wie alte Lampen ersetzt und LED-Strips verlegt werden. Außerdem messen wir Netzwerkkabel und prüfen bestehende Verbindungen. So erhältst du spannende Einblicke in die Arbeit eines Elektrikers und gestaltest unsere Schule aktiv mit.

Projektinfos:



Teilnahmevoraussetzung:

Interesse am Handwerk im Bereich Elektronik

Was wird benötigt:

Treffpunkt:

R 2.04

PIMP MY SCHOOL: SCHREINER

Projektnummer: 15

Leiter: Bühnenbau Wertheim

Langzeitprojekt: Mo-Do

Projektbeschreibung:

Wir gestalten unseren Schulflur handwerklich neu. In der Schreinerei "Bühnenbau Wertheim" in Lindelbach fertigt du einen Flyerständer und schleifst unsere Türen ab. Anschließend installierst du den fertigen Flyerständer und die aufgearbeiteten Türen direkt bei uns an der Schule. Dabei bekommst du Einblicke ins Schreinerhandwerk und kannst herausfinden, ob der Beruf zu dir passt.

Projektinfos:

Teilnahmevoraussetzung:

Interesse am Handwerk im Bereich Schreiner

Eigene Anfahrt

Dieses Projekt muss personalbedingt entfallen. Es wird im Herbst mit Techniksülern nachgeholt.

Was wird benötigt:

- Kleidung, die dreckig werden kann
- bestenfalls Sicherheitsschuhe

**Bühnenbau
Wertheim in
Lindelbach**

Tag 4:
Flur vor
Sekretariat

MENSCH ÄRGERE DICH NICHT

Projektnummer: 16

Leiter: PINK GmbH Vakuumtechnik

Kurzzeitprojekt: Mi+Do

Projektbeschreibung:

Du fertigest dein eigenes "Mensch ärgere dich nicht" aus Metall in der Lehrwerkstatt von PINK GmbH Vakuumtechnik und lernst so Ausbildungsberufe und den Ausbilder kennen.

Projektinfos:



Teilnahmevoraussetzung:

- Interesse an Berufen in der Metallverarbeitung
- Bildfreigabe für Pressearbeit
- **Eigene Anfahrt!**

Was wird benötigt:

- Kleidung, die dreckig werden kann
- Sicherheitsschuhe (können in der Schule geliehen werden,)
- ggf. Bargeld für Bäcker (nur donnerstags), Eiswaagen (mittwochs)

Treffpunkt:

**Gyula-Horn-Str.
20, Wertheim**

REITERHOF HAUTNAH – WERDE PFERDEWIRT*IN FÜR ZWEI TAGE!

Projektnummer: 17

Leiter: Fr. Werner (Kernhof)

Kurzzeitprojekt: Mo+Di

Projektbeschreibung:

Erlebe zwei spannende Projektstage auf dem Reiterhof und tauche ein in die Welt eines Pferdewirts! Lerne, wie man Pferde versorgt, Ställe ausmistet und den Alltag auf dem Hof meistert. Natürlich kommt auch das Reiten nicht zu kurz – Spaß und Action garantiert! Egal ob du Anfänger bist oder schon Erfahrung hast – jeder ist willkommen!



Teilnahmevoraussetzung:

Eigene Anfahrt!

Was wird benötigt:

- Kleidung, die schmutzig werden darf
- Festes Schuhwerk

Treffpunkt:

**Kernweg 1,
97892
Kreuzwertheim -
Röttbach**

MSG SCHIFFSWERFT DORFPROZELTEN

Projektnummer: 18


Leiter: MSG eG

Kurzzeitprojekt: Mi+Do

Projektbeschreibung:

Du lernst die MSG Schiffswerft kennen und durchläufst verschiedene Ausbildungsberufe direkt vor Ort. Du bekommst Einblicke in die Arbeit als Elektroniker/in für Energie- und Gebäudetechnik, Feinwerkmechaniker, Metallbauer sowie Fachkraft für Büromanagement. Dabei erlebst du die Berufe praktisch und kannst herausfinden, welcher Weg zu dir passt.

Projektinfos:
Frühstück inklusive



Teilnahmevoraussetzung:

Eigene Anfahrt!

Freigabe der Bildrechte für
Pressearbeit

Was wird benötigt:

- Kleidung, die schmutzig werden darf
- Sicherheitsschuhe (können in der Schule geliehen werden)

Treffpunkt:

**Stock-
grabenweg 2
97904
Dorfprozelten**

LÖTKURS MIT ADAPTRONIC

Projektnummer: 19

Leiter: adaptronic Prüftechnik GmbH

Kurzzeitprojekt: Mo+Di

Projektbeschreibung:

In unserem Lötkurs lernst du schnell die Wichtigsten Grundlagen des Lötens. Wir zeigen dir, wie du sicher mit elektronischen Bauteilen arbeitest. Dein Wissen kannst du dann direkt in kleinen spannenden Projekten umsetzen und sogar in deiner Abschlussprüfung im Fach Technik nutzen!



Teilnahmevoraussetzung:

- Spaß am Löten.
- Bildfreigabe für Pressearbeit

Was wird benötigt:

- Kleidung, die schmutzig werden darf

Treffpunkt:

Werkraum 2

FILMDREH: UNSERE PROJEKTtage

Projektnummer: 20

Leiter: Kreismedienzentrum

Kurzzeitprojekt: Mi-Do

Projektbeschreibung:

Du drehst gemeinsam mit deiner Projektgruppe einen Film über die Projektstage an der GMS. Dazu besuchen wir möglichst viele Projekte der Woche, um später Sequenzen zu einem coolen Film zusammenzuschneiden.

Am Backhäuslefest wirst du den Film der Öffentlichkeit präsentieren.



Teilnahmevoraussetzung:

Bildfreigabe für
Pressearbeit

Was wird benötigt:

Treffpunkt:

Computerraum

BARHOCKER FÜR SCHULBAND


Projektnummer: 21

Leiter: Schwend Metallbau

Kurzzeitprojekt: Mo-Di

Projektbeschreibung:

Du baust einen Barhocker aus Metall. Dabei bekommst du Einblicke in die Arbeit eines Metallbauers und lernst den sicheren Umgang mit Werkzeugen, das genaue Arbeiten nach Maß und die einzelnen Schritte von der Idee bis zum fertigen Produkt kennen. Der Barhocker wird anschließend von der Schulband bei Auftritten genutzt.



Teilnahmevoraussetzung:

Eigene Anreise!

Was wird benötigt:

Treffpunkt:

**Erlenstraße 9,
97877 Wertheim**

SPIELPLATZGERÄT BAUEN

Projektnummer: 22

Leiter: Spessart Holzgeräte GmbH

Langzeitprojekt: Mo-Do

Projektbeschreibung:

Wir bauen ein eigenes Spielgerät. Dazu beginnen wir mit dem Holzzuschnitt und bearbeiten alle Hölzer mit der CNC-Fräse. Anschließend bauen wir aus den Einzelteilen das Spielgerät zusammen. Der Probeaufbau auf unserem Versandbereich liefert Fotos für die Präsentation in der Schule.



Teilnahmevoraussetzung:

- **Eigene Anreise**
- Bildfreigabe für Pressearbeit

Was wird benötigt:

- Sicherheitsschuhe (können in der Schule geliehen werden)
- Arbeitskleidung

Treffpunkt:

**Spessartstr. 8
97892
Kreuzwertheim -
Wiebelbach**

CORNHOLE SPIEL FERTIGEN


Projektnummer: 23

Leiter: Wassertechnik Wertheim

Kurzzeitprojekt: Mo-Di

Projektbeschreibung:

Du planst und fertigst ein Cornhole-Spiel für die Schule. Dabei lernst du genaues Arbeiten und setzt deine Idee praktisch um. Bei uns, der Wassertechnik GmbH, bekommst du Einblicke in technische Arbeitsweisen und den Umgang mit modernen Fertigungsprozessen. Das fertige Spiel wird später bei euch auf dem Pausenhof genutzt.



Teilnahmevoraussetzung:

- Bildfreigabe für Pressearbeit

Was wird benötigt:

- Sicherheitsschuhe (können in der Schule geliehen werden)
- Arbeitskleidung

Treffpunkt:

Werkraum 1

BLAULICHT, ACTION, HELDENWISSEN: DIE WELT DES DRK

Projektnummer: 24

Leiter: Fr. Stüding & DRK

Langzeitprojekt: Mo-Do

Projektbeschreibung:

Unter dem Motto „Löwen retten Leben“ lernst du in unserem Erste-Hilfe-Grundkurs, wie einfach Wiederbelebung ist und wie du im Notfall blitzschnell reagierst. Dabei wirfst du einen spannenden Blick hinter die Kulissen des Deutschen Roten Kreuzes und erfährst hautnah, wie Rettungskräfte arbeiten. Als absolutes Highlight wartet eine exklusive Besichtigung einer echten Rettungswache und der hochmodernen Leitstelle.



Teilnahmevoraussetzung:

- **Verantwortungsbewusstsein**
- Deutschland-Ticket
- Bildfreigabe
Pressearbeit

Was wird benötigt:

Treffpunkt:

Raum 0.15

VIelfalt ENTDECKEN: EINE SCHULE, VIELE KULTUREN

Projektnummer: 25

Leiter: Fr. Degen

Langzeitprojekt: Mo-Do

Projektbeschreibung:

Wie unterschiedlich und gleichzeitig verbunden sind wir eigentlich? In diesem Projekt gehen wir auf Entdeckungsreise durch Kulturen, Sprachen und Traditionen unserer Schulgemeinschaft. Mit Canva (einem digitalen Gestaltungstool) erstellen wir kreative Beiträge über die kulturelle Vielfalt unserer Schule. Die Ergebnisse stellen wir anschließend auf der Schulhomepage aus.

CULTURE



Teilnahmevoraussetzung:

Was wird benötigt:

Treffpunkt:

Raum 0.14

KLLIMASCHUTZPROJEKT

Projektnummer: 26

Leiter: Jugendtechnikschiule
Main-Tauber

Kurzzeitprojekt: Mi-Do

Projektbeschreibung:

Du lernst, was Klima ist, wie es sich vom Wetter unterscheidet und warum der Klimawandel unseren Alltag beeinflusst.

Gemeinsam entdecken wir, wie jeder zum Klimaschutz beitragen kann. Anschließend planst und baust du mit deinem Team eine eigene klimafreundliche Zukunftsstadt mit kreativen und nachhaltigen Ideen.



Teilnahmevoraussetzung:

Du bist in Klasse 5. oder 6. Klasse.

Was wird benötigt:

- Verpackungsmaterialien zum Basteln, Klorollen, Tetrapaks etc.
- Schere, Pinsel, Kleber,
- Kleidung, die schmutzig werden darf

Treffpunkt:

Raum 2.18

PROJEKTWOCHE

SCHÜLERPLAN

Datum: 20.-24.07.2026

Name: _____



Ansprechperson(en) in meinem Projekt

☑ _____
☑ _____

☑ _____
☑ Sekretariat: 09342/ 91866-0

Meine Projektwoche	Lehrkraft	Raum/ Zeit
Montag - Donnerstag <ul style="list-style-type: none"> Anwesenheitskontrolle Handy im Klassenzimmer abgeben Ausnahme: Du bist in einem Projekt außerhalb der Schule!	Klassenlehrer:in	Klassenzimmer 8:00-8:10
Montag + Dienstag Projektname _____ _____	Projektleiter:in _____ _____ _____	Raum _____/ Treffpunkt _____ _____ 8:15-12:45
Mittwoch + Donnerstag Projektname _____ _____	Projektleiter:in _____ _____ _____	Raum _____/ Treffpunkt _____ _____ 8:15-12:45
Montag bis Donnerstag Projektname _____ _____	Projektleiter:in _____ _____ _____	Raum _____/ Treffpunkt _____ _____ 8:15-12:45
Montag - Donnerstag <ul style="list-style-type: none"> Handyausgabe Unterrichtende 	Klassenlehrer:in	Klassenzimmer 12:50 - 13.00
Freitag 1./2. Stunde: Fachlehrerunterricht nach Stundenplan 3. Stunde: Zeugnisausgabe 4. Stunde: Aufbau Backhäuslefest (nach Vereinbarung mit deiner Klasse und/oder der Projektleitung) ab 5. Stunde: Backhäuslefest ab circa 13.30 Uhr: Präsentation in der Aula ab circa 14.30 Uhr: Aufräumen	Fachlehrer:in Klassenlehrer:in Klassenlehrer:in	nach Stundenplan Klassenzimmer Backhäuslefest: 11.30 - 15.00 Uhr